



Associação de Reformados e Pensionistas de Guimarães

Instituição Particular de Solidariedade Social



RELATÓRIO DE ATIVIDADES

E

CONTAS

DE

2020



Associação de Reformados e Pensionistas de Guimarães

Instituição Particular de Solidariedade Social

h

RELATÓRIO DE ATIVIDADES E CONTAS DE 2020

O presente relatório tem por objetivo descrever e avaliar as atividades desenvolvidas pela Associação de Reformados e Pensionistas de Guimarães no ano de 2020.

O objetivo primordial da instituição é proporcionar qualidade de vida aos associados, designadamente no âmbito do apoio à integração social e comunitária, bem como à prevenção da saúde e à educação e formação dos cidadãos.

A Direção desta associação desenvolveu todas as atividades em conformidade com o plano de atividades tendo sido interrompido pela declaração de pandemia provocada pelo novo coronavírus, em 13 de Março, encerrando as atividades até ao final do ano de 2020, excetuando no atendimento personalizado dos associados para renovação da carta de condução, cartão de cidadão, preenchimento da declaração do IRS e outros assuntos administrativos.

As peças contabilísticas anexas dizem respeito ao exercício de 2020, tendo-se verificado um resultado líquido de 24.007,52 €, (vinte quatro mil e sete euros e cinquenta dois cêntimos) propondo a Direção a aplicação dos resultados para a Conta de Resultados Transitados.

Os rendimentos totalizaram o valor de 52.469,09 €, sendo o valor de 28.965,00 € de quotizações dos associados, 15.000,00 € do subsídio da Câmara Municipal de Guimarães, 300,00 € do subsídio da freguesia de Oliveira do Castelo, S. Paio e S. Sebastião, 2.623,90 € correspondente à exploração do bar, 3.959,60 € de reembolso da Autoridade Tributária de 0,5% de consignação do IRS do ano de 2018, 1.333,80 € da Segurança Social de Braga referente à Lay-off e 286,79 € de outros.

Os gastos totalizaram em 28.461,57 €, sendo a verba de 2.756,25 € do Custo das Mercadorias Vendidas e das Matérias Primas, a verba de 12.037,55 € de Fornecimentos e Serviços Externos com destaque para as seguintes rubricas: serviços Especializados 4.511,19 €, Deslocação e Estadas no valor de 4.100,87 €, referente à Festa do Dia Internacional da Mulher e Lanches Semanais e o restante das contas: Ferramentas e Utensílios de Desgaste Rápido, Comunicações, Água, Limpeza. O Custo com o Pessoal de 11.362,28 € e a verba



Associação de Reformados e Pensionistas de Guimarães

Instituição Particular de Solidariedade Social

4

de 1.760,02 € de Amortização do Exercício de Ativos Tangíveis e 545,47 € de Outros Serviços.

No que diz respeito a Dívidas à Autoridade Tributária e Segurança Social a 31 de Dezembro, a entidade não tinha, em mora, qualquer dívida, nem a quaisquer outras entidades públicas.

Colocamos à apreciação e votação dos associados o Relatório de Atividades e Contas do Exercício de 2020.

Encerrado mais um ano de trabalho, a Direção expressa o seu público apreço e reconhecimento a todos os colaboradores em atividade pelo excelente trabalho desenvolvido ao longo do ano.

Aos elementos dos Órgãos Sociais e aos nossos associados, o nosso permanente sentimento de gratidão. Aos voluntários, o nosso muito obrigado. O vosso trabalho desinteressado é uma importante mais-valia na vida da Associação.

Uma última palavra de agradecimento dirigido às entidades parceiras públicas, designadamente a Camara Municipal de Guimarães e privadas, que ao longo do ano nos acompanharam e apoiaram.

A todos agradecemos e responderemos sempre com mais trabalho, sério e honesto.

O nosso bem-haja!

Guimarães, 11 de Março de 2021.

A Direção



a. Dinulofs

João Alexandre Teixeira Marques
Luís João de Sousa

Emília Martha Leite
João Miguel + do

Demonstração dos resultados por naturezas em 31 de dezembro de 2020

Recebimentos e Gastos	Notas	em euros	
		2020	2019
Vendas e serviços prestados		31.588,90	
Subsídios, doações e legados à exploração		20.593,40	
Variação nos inventários de produção			
Trabalhos para a própria entidade			
Custo das mercadorias vendidas e das matérias consumidas		(2.756,35)	
Fornecimentos e serviços externos		(12.037,55)	
Gastos com o pessoal		(11.362,28)	
Ajustamento de inventários (perdas / reversões)			
Imparidade de dívidas a receber (perdas / reversões)			
Provisões (aumentos / reduções)			
Provisões específicas (aumentos / reduções)			
Outras imparidades (perdas/reversões)			
Aumentos / reduções de justo valor			
Outros rendimentos		286,79	
Outros gastos		(545,47)	
Total resultado antes de depreciações, gastos de financiamentos e impostos		25.767,54	
Gastos / reversões de depreciação e de amortização		(1.760,82)	
Total resultado operacional (antes de gastos de financiamentos e impostos)		24.007,52	
Juros e rendimentos similares obtidos			
Juros e gastos similares suportados			
Total resultado antes de impostos		24.007,52	
Imposto sobre o rendimento do período			
Total resultado líquido do período		24.007,52	



 João Alexandre Pereira

 António José de Barros
 Emília Maria Leite
 Joaquina Milena


(Administração)


 Joana
 (Contabilista Certificado)

Balanco em 31 de dezembro de 2020

Rubrica	Notas	(em euros)	
		2020	2019
ATIVO			
Ativo não corrente			
Ativos fixos tangíveis		19.075,90	
Bens do património histórico e cultural			
Ativos intangíveis			
Investimentos financeiros		344,48	
Fundadores/ beneméritos /patrocinadores/ doadores/ associados/ membros			
Outros créditos e ativos não correntes			
Total ativo não corrente		19.420,38	
Ativo corrente			
Inventários			
Créditos a receber			
Estado e outros entes públicos		33,97	
Fundadores/ beneméritos /patrocinadores/ doadores/ associados/ membros			
Diferimentos			
Outros ativos correntes			
Caixa e depósitos bancários		47.723,80	
Total ativo corrente		47.757,77	
Total ativo		67.178,15	
FUNDOS PATRIMONIAIS E PASSIVO			
Fundos Patrimoniais			
Fundos			
Excedentes técnicos			
Reservas			
Resultados transitados			
Excedentes de revalorização		(9.585,63)	
Ajustamentos / outras variações nos fundos patrimoniais			
Resultado líquido do período		49.937,29	
Dividendos antecipados		24.007,52	
Interesses que não controlam			
Total fundos patrimoniais		64.359,18	
Passivo			
Passivo não corrente			
Provisões			
Provisões específicas			
Financiamentos obtidos			
Outras dívidas a pagar			
Total passivo não corrente			
Passivo corrente			
Fornecedores			
Estado e outros entes públicos		(64,78)	
Fundadores/ beneméritos /patrocinadores/ doadores/ associados/ membros		289,71	
Financiamentos obtidos			
Diferimentos			
Outros passivos correntes		2.594,04	
Total passivo corrente		2.818,97	
Total passivo		2.818,97	
Total fundos patrimoniais e passivo		67.178,15	


 João Alexandre Teixeira Marques
 Presidente
 (Administração)


 Emilia Martins Leite
 Joaquina Atlãmo
 (Administração)


 Joana
 (Contabilista Certificado)

Balancete (Período, Acumulado) - Exercício de 2020, janeiro (2020) a dezembro (2020)

Conta	Descrição	Período		Acumulado		Saldos				
		Debito	Credito	Debito	Credito	Devedor	Credor			
11	Caixa	63.249,90	62.017,11	63.744,78	62.017,11	1.727,67				
111	Caixa	63.249,90	62.017,11	63.744,78	62.017,11	1.727,67				
12	Depósitos à ordem	92.704,67	69.237,52	115.233,65	69.237,52	45.996,13				
121	Depósitos à ordem	92.704,67	69.237,52	92.233,65	47.237,52	45.996,13				
1211	Depósitos à ordem - Caixa Geral de Depósitos	73.542,88	24.695,02	70.681,15	24.685,02	45.996,13				
1212	Depósitos à ordem - Banco Internacional de Crédito	22.181,79	22.552,50	22.552,50	21.552,50	45.996,13				
123	Depósitos a prazo		22.000,00	22.000,00	22.000,00					
1231	Depósitos a prazo - Banco Internacional de Crédito		22.000,00	22.000,00	22.000,00					
	Total da classe	155.954,57	131.254,63	178.978,43	131.254,63	47.723,80				
Conta	Descrição	Período	Debito	Credito	Acumulado	Debito	Credito	Saldos	Devedor	Credor
22	Fornecedores		4.550,64	378,47	4.550,64	4.485,86	64,78			
221	Fornecedores-Conta corrente		4.550,64	378,47	4.550,64	4.485,86	64,78			
2211	Fornecedores-Conta corrente - Gerais		4.550,64	378,47	4.550,64	4.485,86	64,78			
22111	Fornecedores-Conta corrente - Gerais-Genus		4.550,64	378,47	4.550,64	4.485,86	64,78			
221111	Fornecedores-Conta corrente - Gerais-Genus		4.550,64	378,47	4.550,64	4.485,86	64,78			
2211111	Fornecedores-Conta corrente - Gerais-Genus-Comercio		4.550,64	378,47	4.550,64	4.485,86	64,78			
221111073	Fornecedores-Conta corrente - Gerais-Genus-Comercio-FILIPES RODRIGUES UNIFORMES, LDA		3.431,55		3.431,55	3.431,55		64,78		
221111007	Fornecedores-Conta corrente - Gerais-Genus-Comercio-QUINTA DA SEQUOIA DA SECA UNIPESSOAL, LDA		480,29		480,29	480,29				
221111008	Fornecedores-Conta corrente - Gerais-Genus-Comercio-PAISHS Tinas, Lda		539,35	310,80	515,35	515,35				
221111009	Fornecedores-Conta corrente - Gerais-Genus-Comercio-Vinçosa		123,45	58,67	123,45	58,67	64,78			
23	Pessoal		10.049,35	10.049,35	10.049,35	10.049,35				
231	Pessoal-Remunerações a pagar		10.049,35	10.049,35	10.049,35	10.049,35				
2312	Pessoal-Remunerações a pagar-Pessoal		10.049,35	10.049,35	10.049,35	10.049,35				
24	Erros e outros efeitos físicos		1.833,04	3.621,60	3.632,26	3.088,00		235,76		
242	Retenção de impostos sobre rendimentos		13,97	75,93	109,90	75,93	33,97			
2423	Retenção de impostos sobre rendimentos-Contribu		13,97	75,93	109,90	75,93	33,97			
24232	Retenção de impostos sobre rendimentos-Contribu-Relação IRC		13,97	75,93	109,90	75,93	33,97			
243	IVA - imposto sobre o valor acrescentado			75,93	109,90	75,93				
2437	IVA - A receber			1.723,29	1.723,29	1.723,29				
245	Contribuições para a segurança social		1.799,07	1.822,38	1.799,07	2.088,78		289,71		
2451	Contribuições para a segurança social-Segurança social		1.799,07	1.822,38	1.799,07	2.088,78		289,71		
24512	Contribuições para a segurança social-Segurança social-Pessoal		1.799,07	1.822,38	1.799,07	2.088,78		289,71		
27	Outras contas a receber e a pagar		21.777,88	22.579,04	21.777,88	24.321,92		2.594,04		
	Total a transportar		38.160,91	36.628,46	39.960,13	42.745,13		2.785,00		

Balancete (Período, Acumulado) - Exercício de 2020, janeiro (2020) a dezembro (2020)

Conta	Descrição	Período		Acumulado		Saldos	
		Debito	Credito	Debito	Credito	Devedor	Credor
	Transporte classe						
272	Devedores e credores por acréscimos	38.160,91	38.628,48	39.960,13	42.745,13	64,78	2.884,78
2722	Credores por acréscimos de gastos	1.412,24	1.712,20	1.412,24	2.124,64		1.712,20
27222	Acréscimos de gastos-enumerações a liquidar	1.412,24	1.712,20	1.412,24	2.124,64		1.712,20
272221	Acréscimos de gastos-estimativa "v"	1.412,24	1.712,20	1.412,24	2.124,64		1.712,20
278	Outros devedores e credores	20.315,64	20.886,84	20.315,64	21.197,48		881,84
2782	Outros credores	20.315,64	20.886,84	20.315,64	21.197,48		881,84
27821	Credores diversos	19.985,00	20.745,00	19.985,00	20.745,00		760,00
278216	FERIAS EM SAÍDU	17.470,00	17.470,00	17.470,00	17.470,00		760,00
278217	Fússico a Partir de Uma	2.515,00	3.275,00	2.515,00	3.275,00		
27822	Outros credores	330,64	121,84	330,64	452,48		121,84
	Total da classe	38.160,91	38.628,48	39.960,13	42.745,13		2.785,00
Contas	Descrição	Período	Acumulado	Saldos			
		Debito	Credito	Debito	Credito	Devedor	Credor
31	Compras	2.209,20		2.209,20		2.209,20	
312	Compras-Materiais-primas, subprodutos e de consumo	2.209,20		2.209,20		2.209,20	
3121	Compras-Materiais-primas, subprodutos e de consumo-Controle	2.209,20		2.209,20		2.209,20	
31211	Compras-Materiais-primas, subprodutos e de consumo-Controle-Operações gerais	2.209,20		2.209,20		2.209,20	
32	Mercadorias			547,05		547,05	
321	Existência em stock			547,05		547,05	
	Total da classe	2.209,20		2.756,25		2.756,25	
Contas	Descrição	Período	Acumulado	Saldos			
		Debito	Credito	Debito	Credito	Devedor	Credor
41	Investimentos financeiros	62,16		344,48		344,48	
414	Investimentos noutras empresas			107,50		107,50	
4141	Participações de capital			7,50		7,50	
4142	Emprestimos concedidos			100,00		100,00	
415	Outros investimentos financeiros	62,16		236,98		236,98	
4151	Fundo de Compensação do Trabalho	62,16		236,98		236,98	
43	Ativos fixos tangíveis			28.394,82		28.394,82	
433	Outros ativos fixos tangíveis			16.708,27		16.708,27	
4332	Estruturas e outros construídos			1.396,95		1.396,95	
4333	Equipamento básico			4.289,60		4.289,60	
4335	Equipamento administrativo			28.739,30		28.739,30	
	Total a transportar	62,16	1.760,46	28.739,30	9.318,92	10.420,38	

Balancete (Período, Acumulado) - Exercício de 2020, Janeiro (2020) a dezembro (2020)

Conta	Descrição	Período		Acumulado		Saldo	
		Débito	Crédito	Débito	Crédito	Devedor	Credor
438	Depreciações acumuladas						
	Transportes classe	62,16	1.760,46	28.739,30	9.318,92	19.420,38	9.318,92
4382	Depreciações acumuladas-Folhas e outros transportes		1.760,46		5.318,92		5.318,92
4383	Depreciações acumuladas-Equipamento básico		635,41		1.670,82		1.670,82
4385	Depreciações acumuladas-Equipamento administrativo		624,61		3.358,50		3.358,50
	Total da classe	62,16	1.760,46	28.739,30	9.318,92	19.420,38	4.288,60
Conta	Descrição	Período		Acumulado		Saldo	
		Débito	Crédito	Débito	Crédito	Devedor	Credor
56	Resultados transferidos	20,48	4.841,73	14.427,36	4.841,73	9.585,63	
561	Resultados transferidos - Resultado transferidos	70,48	4.841,73	14.427,36	4.841,73	9.585,63	
56	Outras variações nos fundos patrimoniais				40.037,29		40.037,29
599	Outras				40.037,29		40.037,29
	Total da classe	20,48	4.841,73	14.427,36	54.719,02	9.585,63	40.037,29
Conta	Descrição	Período		Acumulado		Saldo	
		Débito	Crédito	Débito	Crédito	Devedor	Credor
62	Fornecimentos e serviços externos	12.181,00	123,45	12.161,00	123,45	12.037,53	
622	Serviços especializados	4.511,19		4.511,19		4.511,19	
6224	Serviços especializados-Honorários	3.950,00		3.950,00		3.950,00	
6225	Serviços especializados-Contabilidade e reparação	561,19		561,19		561,19	
623	Manuais	1.395,49		1.395,49		1.395,49	
6231	Manuais-Ferramentas e utensílios de desgaste rápido	659,65		659,65		659,65	
6232	Manuais-Livros e documentação técnica	649,81		649,81		649,81	
6233	Manuais-Material de escritório / acenário	86,03		86,03		86,03	
624	Energia e fluidos	1.087,15	123,45	1.067,15	123,45	943,70	
6241	Energia e fluidos-Electricidade	728,86		728,86		728,86	
6243	Energia e fluidos-Água	338,29	123,45	338,29	123,45	214,84	
625	Deslocações, estadas e transportes	4.100,87		4.100,87		4.100,87	
6252	Deslocações, estadas e transportes-Transportes de pessoal	4.100,87		4.100,87		4.100,87	
62922	Ferretas / Lanche	4.100,87		4.100,87		4.100,87	
626	Serviços diversos	1.086,30		1.086,30		1.086,30	
6262	Serviços diversos-Comunicação	650,95		650,95		650,95	
62622	Serviços diversos-Comunicação - Telefone e Outros	650,95		650,95		650,95	
6267	Serviços diversos-Limpeza, higiene e conforto	435,35		435,35		435,35	
63	Gastos com o pessoal	12.774,52	1.412,24	12.774,52	1.412,24	11.962,28	
	Total a transportar	24.935,52	1.535,69	24.935,52	1.535,69	21.396,83	

Balancete (Período, Acumulado) - Exercício de 2020, janeiro (2020) a dezembro (2020)

Conta	Descrição	Período		Acumulado		Saldos				
		Débito	Crédito	Débito	Crédito	Devedor	Creedor			
	Transporte classe	24.935,52	1.535,69	24.935,52	1.535,69	23.399,83				
632	Gastos com o pessoal-Pessoal	10.710,00	1.270,00	10.710,00	1.270,00	9.440,00				
6311	Gastos com o pessoal-Pessoal-Vencimentos mensais	10.290,00	1.270,00	10.290,00	1.270,00	9.020,00				
6317	Gastos com o pessoal-Pessoal-Outros salários	420,00		420,00		420,00				
631	Benefícios pré-emprego	739,35		739,35		739,35				
6332	Outros benefícios	739,35		739,35		739,35				
635	Energos sobre remunerações	1.130,92	142,24	1.130,92	142,24	988,68				
6352	Energos sobre remunerações-Pessoal	1.135,88	142,24	1.135,88	142,24	983,64				
6353	Fundos Garantia de Compensação do Trabalho	5,04		5,04		5,04				
636	Seguros de acidentes no trabalho e doenças profissionais	159,25		159,25		159,25				
6362	Seguros de acidentes no trabalho e doenças profissionais - Seguro de acidente pessoal	159,25		159,25		159,25				
638	Outros gastos com o pessoal	35,00		35,00		35,00				
6382	Outros gastos com o pessoal	35,00		35,00		35,00				
64	Gastos de depreciação e de amortização	1.760,02		1.760,02		1.760,02				
642	Activos fixos tangíveis	1.760,02		1.760,02		1.760,02				
6422	Activos fixos tangíveis-Edificios e outras construções	835,41		835,41		835,41				
6423	Activos fixos tangíveis-Equipamento básico	924,61		924,61		924,61				
648	Outros gastos	545,47		545,47		545,47				
6488	Outros não especificados	545,47		545,47		545,47				
	Total da classe	27.241,01	1.535,69	27.241,01	1.535,69	25.705,32				
Conta	Descrição	Período	Débito	Crédito	Acumulado	Débito	Crédito	Saldos	Devedor	Creedor
72	Prestações de serviços			31.588,90			31.588,90		31.588,90	
721	Prestações de serviços-Quotas aos Utilizadores			31.588,90			31.588,90		31.588,90	
7211	Prestações de serviços-Quotas aos Utilizadores-Contribuente			28.965,00			28.965,00		28.965,00	
7212	Exploração de BAF			2.623,90			2.623,90		2.623,90	
72121	Exploração de BAF			2.623,90			2.623,90		2.623,90	
75	Subsídios, doações e legados à exploração			20.593,40			20.593,40		20.593,40	
751	Subsídios de entidades públicas			20.593,40			20.593,40		20.593,40	
7511	Câmara Municipal de Guimarães			15.000,00			15.000,00		15.000,00	
7512	União de Freguesias Oliveira do Castelo, S. Paulo e S. Sebastião			300,00			300,00		300,00	
7513	Instituto de Segurança Social			1.333,80			1.333,80		1.333,80	
7514	Subsídios de entidades públicas - AI - Autoridade Tributária			3.959,60			3.959,60		3.959,60	
	Total a transportar			52.182,30			52.182,30		52.182,30	

Balancete (Período, Acumulado) - Exercício de 2020, Janeiro (2020) a dezembro (2020)

Conta	Descrição	Período	Período		Acumulado		Saldo			
			Débito	Crédito	Débito	Crédito	Devedor	Credor		
11	Caixa		63.248,90	62.017,11	63.744,78	62.017,11	1.727,67			
12	Depósitos à ordem		92.704,67	69.237,52	115.233,65	69.237,52	45.996,13			
	Total da classe		155.954,57	131.254,63	178.978,43	131.254,63	47.723,80			
Conta	Descrição	Período	Débito	Crédito	Acumulado	Débito	Crédito	Saldo	Devedor	Credor
22	Fornecedores		4.550,64	378,47	4.550,64	4.485,86	64,78			
23	Pessoal		10.049,35	10.049,35	10.049,35	10.049,35				
24	Estado e outros entes públicos		1.833,04	3.621,60	3.632,26	3.888,00			255,74	
27	Outras contas a receber e a pagar		21.727,88	22.579,04	21.727,88	24.321,92			2.594,04	
	Total da classe		38.160,91	36.628,46	39.960,13	42.745,13			2.785,00	
Conta	Descrição	Período	Débito	Crédito	Acumulado	Débito	Crédito	Saldo	Devedor	Credor
31	Compras		2.209,20	2.209,20	2.209,20	2.209,20				
32	Mercadorias			547,05	547,05	547,05				
	Total da classe		2.209,20	2.756,25	2.756,25	2.756,25			0,00	
Conta	Descrição	Período	Débito	Crédito	Acumulado	Débito	Crédito	Saldo	Devedor	Credor
41	Investimentos financeiros		62,16		344,48			344,48		
43	Ativos fixos tangíveis			1.760,46	28.394,82	0.318,92		19.075,90		
	Total da classe		62,16	1.760,46	28.739,30	9.318,92		19.420,38		
Conta	Descrição	Período	Débito	Crédito	Acumulado	Débito	Crédito	Saldo	Devedor	Credor
56	Resultados transferidos		20,48	4.841,73	14.427,36	4.841,73		9.585,63		
59	Outras variações nos fundos patrimoniais				49.937,29			49.937,29		
	Total da classe		20,48	4.841,73	14.427,36	54.779,02		49.937,29		
Conta	Descrição	Período	Débito	Crédito	Acumulado	Débito	Crédito	Saldo	Devedor	Credor
61	Custo inventários vendidos e matérias consumidas		2.756,25	2.756,25	2.756,25	2.756,25				
62	Fornecedores e serviços externos		12.161,00	12.161,00	12.161,00	12.161,00				
63	Gastos com o pessoal		12.774,52	12.774,52	12.774,52	12.774,52				
64	Gastos de depreciação e de amortização		1.760,02	1.760,02	1.760,02	1.760,02				
68	Outros gastos		545,47	545,47	545,47	545,47				
	Total da classe		29.997,26	29.997,26	29.997,26	29.997,26		0,00		

Balancete (Período, Acumulado) - Exercício de 2020, Janeiro (2020) a dezembro (2020)

Conta	Descrição	Período		Acumulado		Saldos	
		Debita	Crédito	Debita	Crédito	Devedor	Credor
72	Prestações de serviços	31.588,90	31.588,90	31.588,90	31.588,90		
75	Subsídios, doações e legados à exploração	20.593,40	20.593,40	20.593,40	20.593,40		
78	Outros rendimentos	125,00	125,00	125,00	125,00		
79	Juras, dividendos e outros rendimentos similares	161,79	161,79	161,79	161,79		
	Total da classe	52.469,09	52.469,09	52.469,09	52.469,09	0,00	0,00
Conta	Descrição	Período		Acumulado		Saldos	
		Debita	Crédito	Debita	Crédito	Devedor	Credor
81	Resultado líquido do período	33.303,30	52.469,09	33.303,30	57.310,82		24.007,52
88	Resultados	4.841,73	4.841,73	4.841,73	4.841,73		
	Total da classe	38.145,03	57.310,82	38.145,03	62.152,55		24.007,52
	Total	317.018,70	317.018,70	385.472,85	385.472,85	0,00	0,00

Balancete (Período, Acumulado) - Exercício de 2020, Janeiro (2020) a dezembro (2020)

Conta	Descrição	Período	Debitos		Creditos		Saldo	Devedor	Credor
			Debitos	Creditos	Debitos	Creditos			
11	Caixa		63.249,90	62.017,11	63.744,78	62.017,11	1.727,67		
12	Depósitos à ordem		92.704,67	69.237,52	115.233,65	69.237,52	45.996,13		
	Total da classe		155.954,57	131.254,63	178.978,43	131.254,63	47.723,80		
Conta	Descrição	Período	Debitos	Creditos	Acumulado Debitos	Acumulado Creditos	Saldo	Devedor	Credor
22	Fornecedoras		4.550,64	378,47	4.550,64	4.485,86	64,78		
23	Pessoal		10.049,35	10.049,35	10.049,35	10.049,35			
24	Estado e outros entes públicos		1.833,04	3.521,60	3.632,26	3.888,00		255,74	
27	Outras contas a receber e a pagar		21.727,88	22.579,04	21.727,88	24.321,92		2.594,04	
	Total da classe		38.160,91	36.628,46	39.960,13	42.745,13		2.785,00	
Conta	Descrição	Período	Debitos	Creditos	Acumulado Debitos	Acumulado Creditos	Saldo	Devedor	Credor
31	Contas		2.209,20		2.209,20		2.209,20		
32	Mercadorias				547,05		547,05		
	Total da classe		2.209,20		2.756,25		2.756,25		
Conta	Descrição	Período	Debitos	Creditos	Acumulado Debitos	Acumulado Creditos	Saldo	Devedor	Credor
41	Investimentos financeiros		62,16		344,48		344,48		
43	Activos fixos tangíveis			1.760,46	20.394,82	9.318,92	19.075,90		
	Total da classe		62,16	1.760,46	20.739,30	9.318,92	19.420,38		
Conta	Descrição	Período	Debitos	Creditos	Acumulado Debitos	Acumulado Creditos	Saldo	Devedor	Credor
56	Resultados transferidos		20,48	4.841,73	14.427,36	4.841,73	9.585,63		
59	Outras variações nos fundos patrimoniais					49.937,29		49.937,29	
	Total da classe		20,48	4.841,73	14.427,36	54.779,02		40.351,66	
Conta	Descrição	Período	Debitos	Creditos	Acumulado Debitos	Acumulado Creditos	Saldo	Devedor	Credor
62	Fornecimentos e serviços externos		12.161,00	123,45	12.161,00	123,45	12.037,55		
63	Gastos com o pessoal		12.774,52	1.412,24	12.774,52	1.412,24	11.362,28		
64	Gastos de depreciação e de amortização		1.760,02		1.760,02		1.760,02		
68	Outros gastos		545,47		545,47		545,47		
	Total da classe		27.241,01	1.535,69	27.241,01	1.535,69	25.705,32		

Balancete (Período, Acumulado) - Exercício de 2020, Janeiro (2020) a dezembro (2020)

Conta	Descrição	Período		Acumulado		Saldos	
		Débito	Crédito	Débito	Crédito	Devedor	Credor
72	Prestações de serviços		31.588,90		31.588,90		31.588,90
75	Subsídios, doações e legados à exploração		20.593,40		20.593,40		20.593,40
78	Outros rendimentos		125,00		125,00		125,00
79	Juros, dividendos e outros rendimentos similares		161,79		161,79		161,79
	Total da classe		52.469,09		52.469,09		52.469,09
Conta	Descrição	Período		Acumulado		Saldos	
81	Resultado líquido do período	4.841,73		4.841,73	4.841,73		
88	Resultados	4.841,73		4.841,73	4.841,73		
	Total da classe	9.683,46		9.683,46	9.683,46		
	Total	233.331,79	233.331,79	301.785,94	301.785,94	0,00	0,00

N.º DE IDENTIFICAÇÃO FISCAL
501.119.582
PERÍODO DE TRIBUTAÇÃO
2020

MAPA DE DEPRECIACES E AMORTIZAES

NATUREZA DOS ACTIVOS:
 ACTIVOS FIXOS TANGVEIS
 ACTIVOS FIXOS TANGVEIS
 PROPRIEDADES DE INVESTIM.

MTODO UTILIZADO:
 QUOTAS CONSTANTES
 QUOTAS DECRESCENTES
 OUTRO

RC

 MODELO 32

Cdigo de acordo com a tabela anexa ao DR n.º 25/2009	Descrio dos elementos do activo	Data		Activos				Gastos fiscais				Taxas perdidas acumuladas	Depreciaes / amortizaes e perdas por imparidade no recuperadas no perodo		
		Incio de utilizao	MESES ANO	Valor contabilstico o registado	Valor de aquisio ou produo para efeitos fiscais	N.º de anos de utilidade esperada	Depreciaes / perdas por imparidade contabilizadas no perodo	Depreciaes e amortizaes accoes em perodos anteriores	Taxa %	Taxa corrigida a %	Utilidade fiscal do perodo (art. 38º CRFC)				
(1)	(2)	(3)	(4)	(5)	(6)	(7)	(8)	(9)	(10)	(11)	(12)=[(10)+(9)] ou [(6)]	(13)	(14)	(15)=[(8)-(12)+(13)]	(16)
GRUPO 1															
IMVEIS															
2 0 0 5	Edifcio e Outras Construes														
	Estrutura metlica / Envelho	10	2019	16.708,37				835,43	5,0%		835,43				
	TOTAL			16.708,37				835,43			835,43				
GRUPO 5															
ELEMENTOS DIVERSOS															
Mobilirio															
2 4 3 0	Cadeiras / Mesa flutuante	7	2017	927,85				347,94	12,50%		115,98				
	Mesas / Cadeiras	8	2017	871,88				327,33	12,50%		109,11				
	Cadeiras / Mesa flutuante	10	2017	2.007,00				752,61	12,50%		250,87				
	Mesas / Cadeiras	11	2017	869,70				326,13	12,50%		108,71				
	100 cadeiras	5	2018	2.719,52				675,88	12,50%		338,94				
	TOTAL			7.396,95				2.433,89			924,61				
GRUPO 3															
Maquinria, Aparelhos, Ferramentas															
2 2 4 0	Computadores	7	2017	4.289,50				4.285,60	33,33%						
	TOTAL			4.289,50				4.285,60							
	TOTAL			28.394,62				7.508,90			1.790,02				0,00

Handwritten signature or mark.

Início Documentos **Correio** 10 Autorizações

Acesso direto

Consultar saldos e movimentos à ordem

Gestão de operadores

Comprovativos de operações

Património

Cartas à Ordem

Saldos e movimentos

Extrato

IBAN e BIC SWIFT

Total à ordem

Serviço GAT

Cheques

Câmbios

Cartões

Transferências e Pagamentos

Poupanças e Investimentos

Crédito e Garantias

Personalização

TPA da Caixa

Comércio Externo

Gestão de Tesouraria -
Factoring e Confirming

Renting e Leasing

Simuladores

Outros Serviços

Covid-19

PME Líder

Selecione a conta

Conta **0062051004431 - EUR - Corré Extracó**

Saldo contabilístico **48.179,83 EUR** Saldo disponível **48.179,83 EUR** Limite descoberto disponível **8,80 EUR**

Consulte os dados da conta

Consulte e envie os dados da conta

Consulte os movimentos da conta à ordem

Período **Selecione período**

Intervalo de **02-11-2020** a **31-12-2020**

Montante de **0,00** a **0,00** EUR

Tipo de movimento Todos Débito Crédito

PERÍODOS

Data mov.	Data-valor	Descrição	Montante	Saldo contabilístico após movimento
28-12-2020	28-12-2020	EDP COMERCIAL COMERCI	-45,83	45.596,13
22-12-2020	22-12-2020	VODAFONE PORTUGAL COM	-83,97	45.042,76
17-12-2020	17-12-2020	CHEQUE CGD	-246,00	45.126,73
14-12-2020	14-12-2020	TRF ASSOC REFORMADOS	22.471,21	46.372,73
10-12-2020	10-12-2020	TRANSF INTRABANCARIA	-1,84	23.901,52
10-12-2020	10-12-2020	TRANSFERENCIA	-1.250,08	20.908,38
24-11-2020	24-11-2020	TRANSF INTRABANCARIA	-1,84	25.155,44
24-11-2020	24-11-2020	TRANSFERENCIA	-696,47	25.157,20
19-11-2020	19-11-2020	EDP COMERCIAL COMERCI	-80,77	25.863,78
17-11-2020	17-11-2020	VODAFONE PORTUGAL COM	-63,74	25.914,82
05-11-2020	05-11-2020	DEPOSITO	300,00	25.978,28

Número total de registos: 11

valores em EUR

VOLTAR

Preço | Agências | Condições Gerais

Caixa Total de Unidades

A Caixa Geral de Depósitos é um membro associado do European Label que é uma iniciativa registada na CNMV com o número 122. 07/2020 - 2019 Caixa Geral de Depósitos, SA. Todos os direitos reservados. Site optimizado para a resolução de 1024px por 768px.



Associação de Reformados e Pensionistas de Guimarães

Instituição Particular de Solidariedade Social



PARECER
DO
CONSELHO FISCAL
2020



PARECER DO CONSELHO FISCAL

Em conformidade com os Estatutos, o Conselho Fiscal desta Associação vem submeter à apreciação da Assembleia Geral o seu parecer sobre as Contas e Relatório de Atividades relativo ao exercício de 2020.

Após consultas das peças contabilísticas, verificou-se no exercício findo um resultado líquido positivo de 24.007,52€ (vinte quatro mil e sete euros e cinquenta dois cêntimos).

Assim, o Conselho Fiscal dá o PARECER favorável ao Relatório de Atividades e Contas de 2020, propondo à Assembleia a sua aprovação.

Guimarães, 15 de Março de 2021.

O Conselho Fiscal

João Pereira Pereira
Eugenio Braz Alencar Dias
João Manuel Fernandes

