

CARACTERIZAÇÃO DOS VOLUNTÁRIOS
INSCRITOS NO
BANCO LOCAL DE VOLUNTARIADO
DO
ENTRONCAMENTO
EM
31 DE DEZEMBRO DE 2020

Anexo ao Relatório da Atividade de 2020
do
Banco Local de Voluntariado do Entroncamento

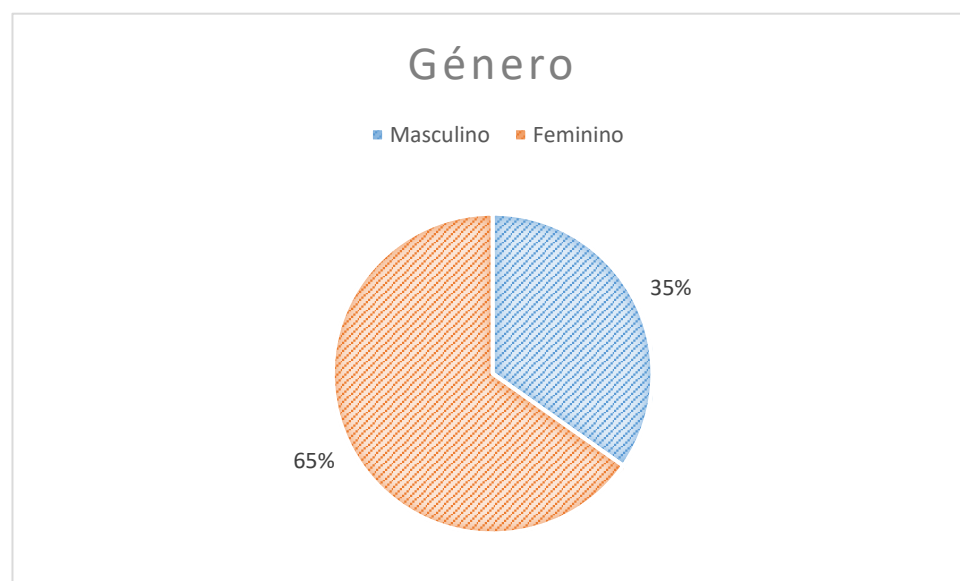
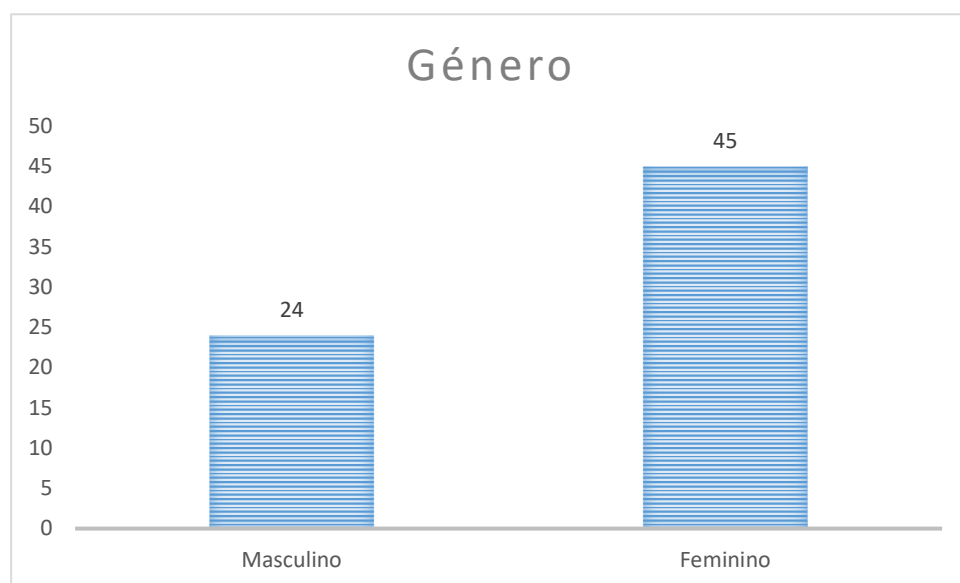
15 de março de 2021

Caracterização dos voluntários inscritos no BLVE, em 31 de dezembro de 2020

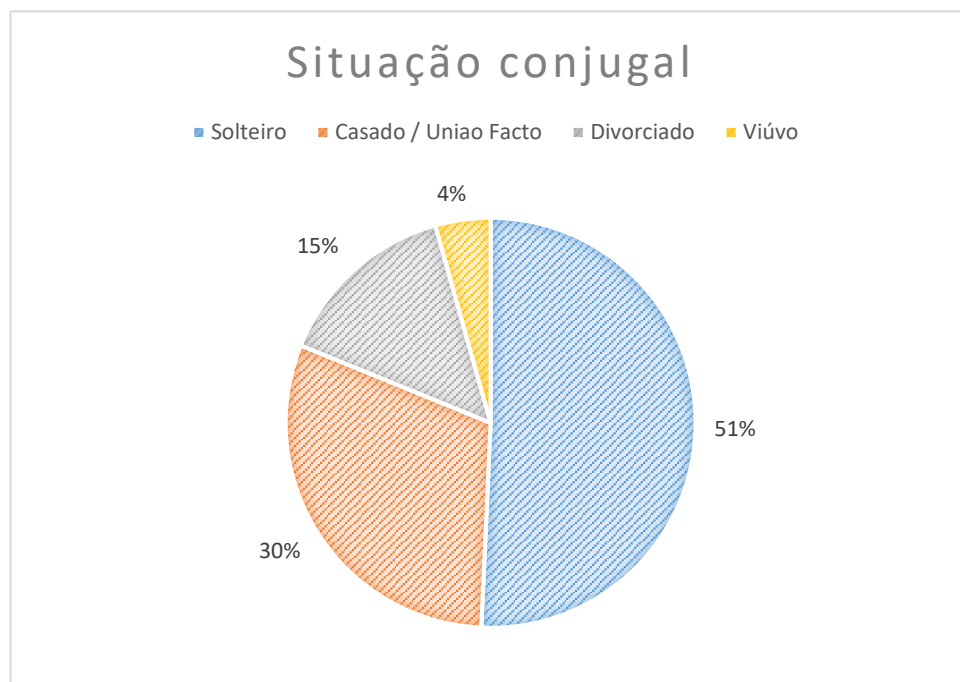
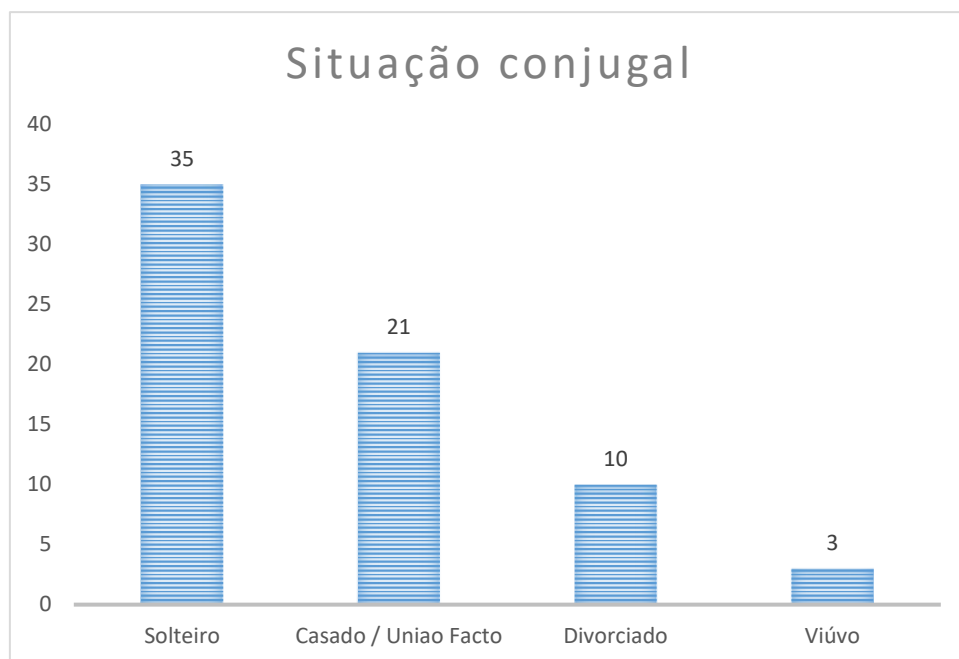
0. **Dados recolhidos e trabalhados:** género, situação conjugal, concelho de residência, faixa etária, nível escolar / académico, profissão / ocupação, situação face ao emprego, e competências escolares / académicas / profissionais.

1. **Total de inscritos:** 69 (100%)

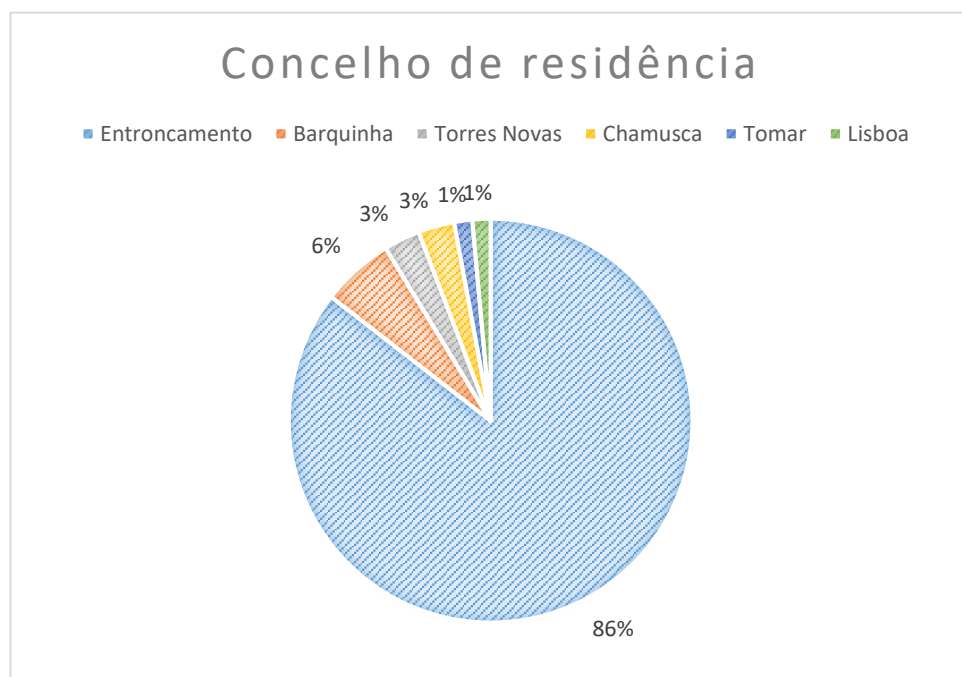
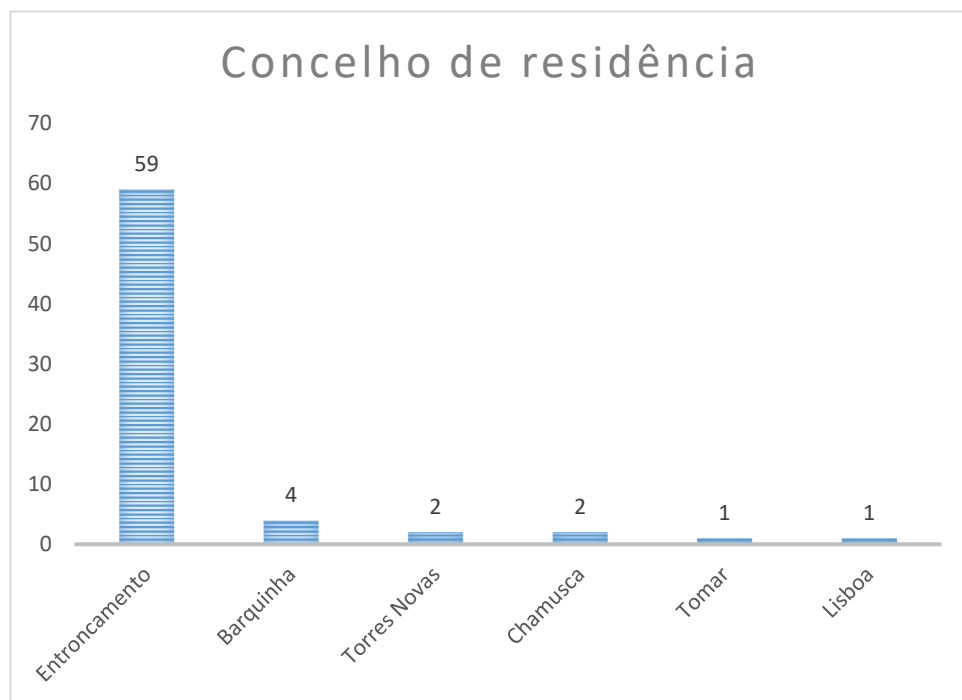
2. **Género:** feminino = 45 (65%); masculino = 24 (35%)



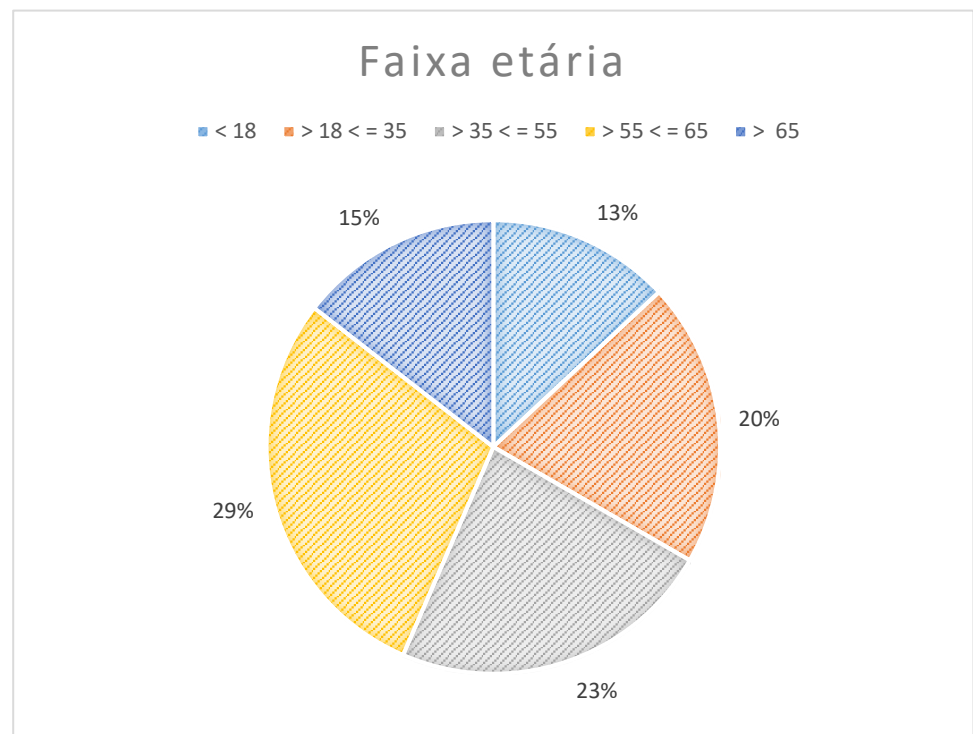
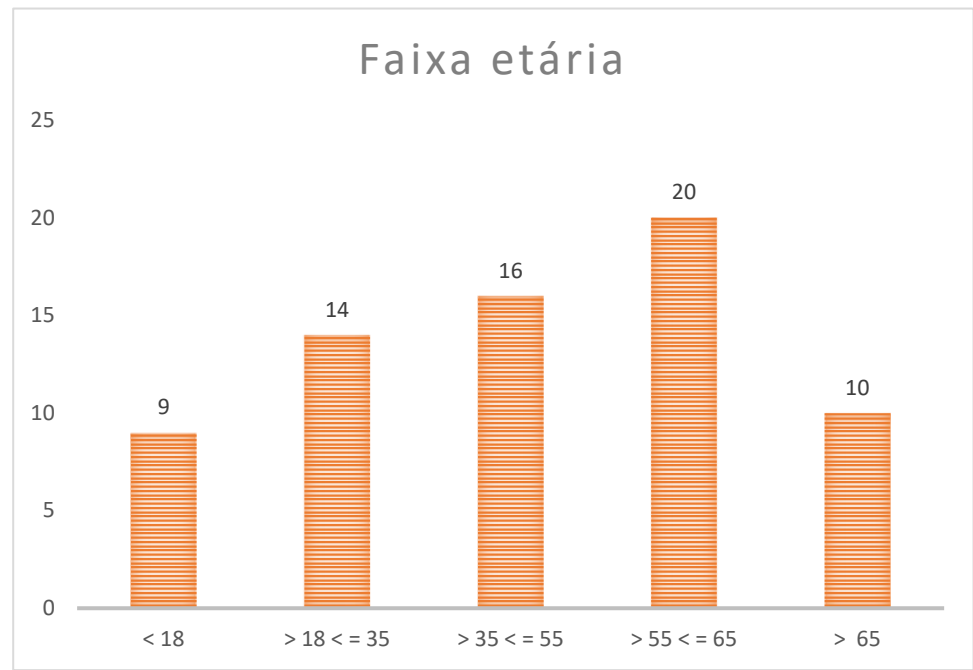
3. **Distribuição por situação conjugal:** solteiro = 35 (51%); casado / união de facto = 21 (30%); divorciado = 10 (15%) e viúvo = 3 (4%).



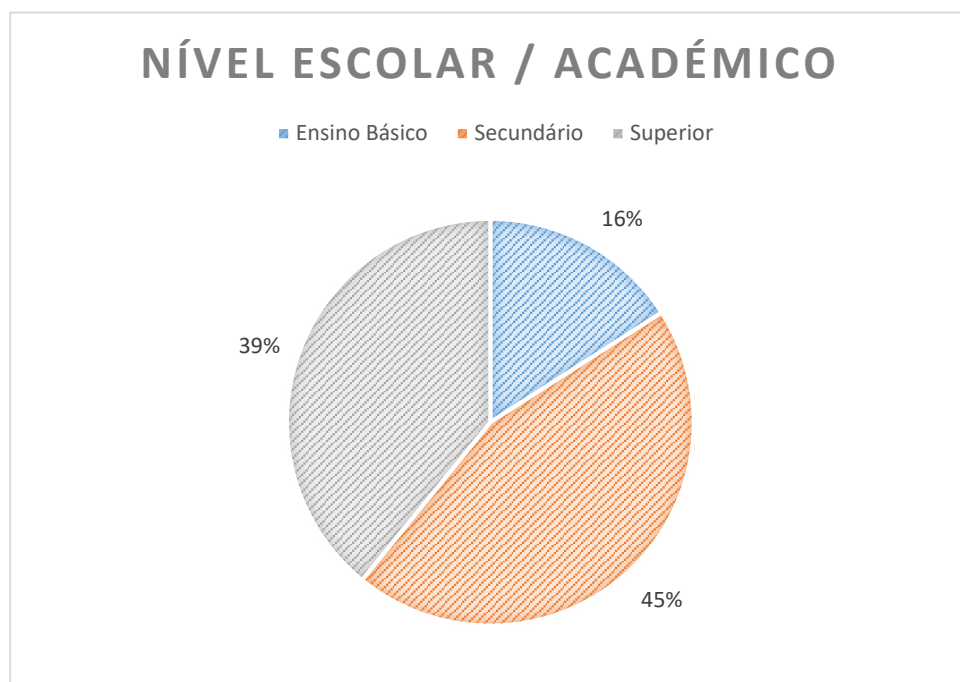
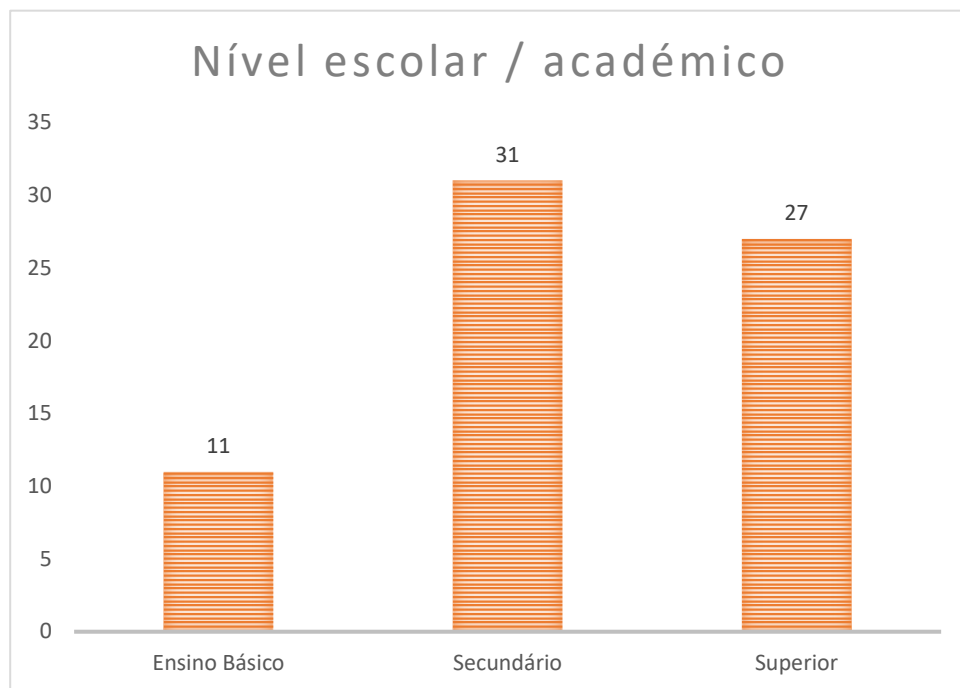
4. **Distribuição por concelho de residência:** entroncamento = 60 (87%); outros concelhos: 9 (13%)



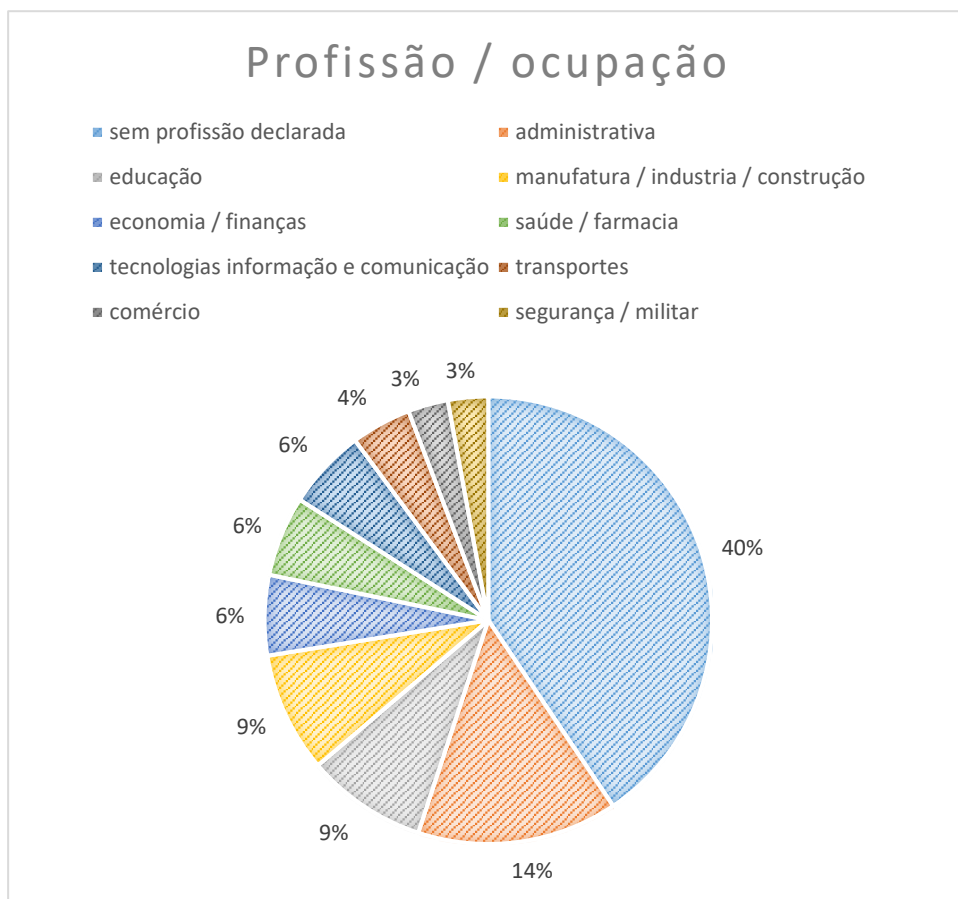
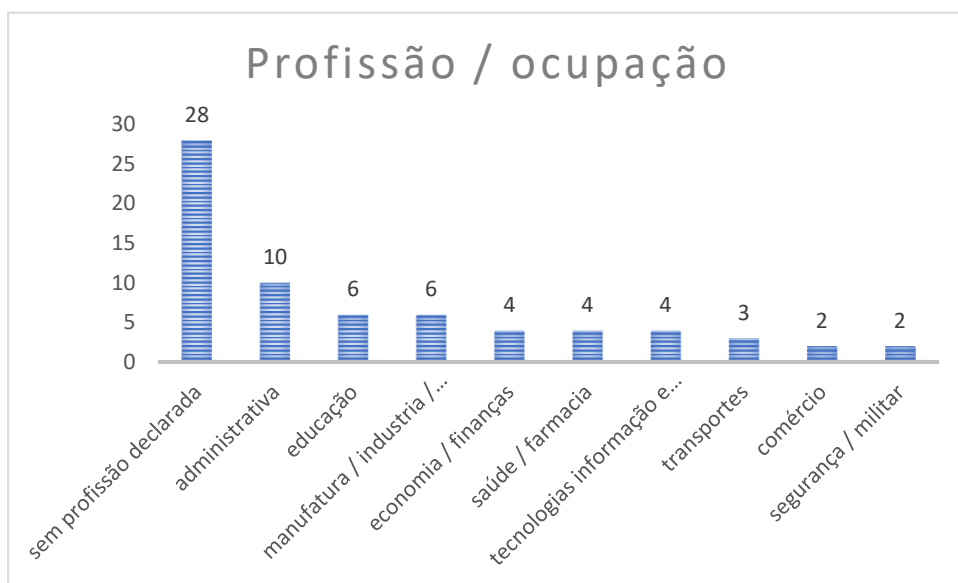
5. **Distribuição por faixa etária:** inferior a 18 anos = 9 (13%); entre 18 e 35 anos = 14 (20%); entre 35 e 55 anos = 16 (23%); entre 55 e 65 anos = 20 (29%) e superior a 65 anos = 10 (15%).



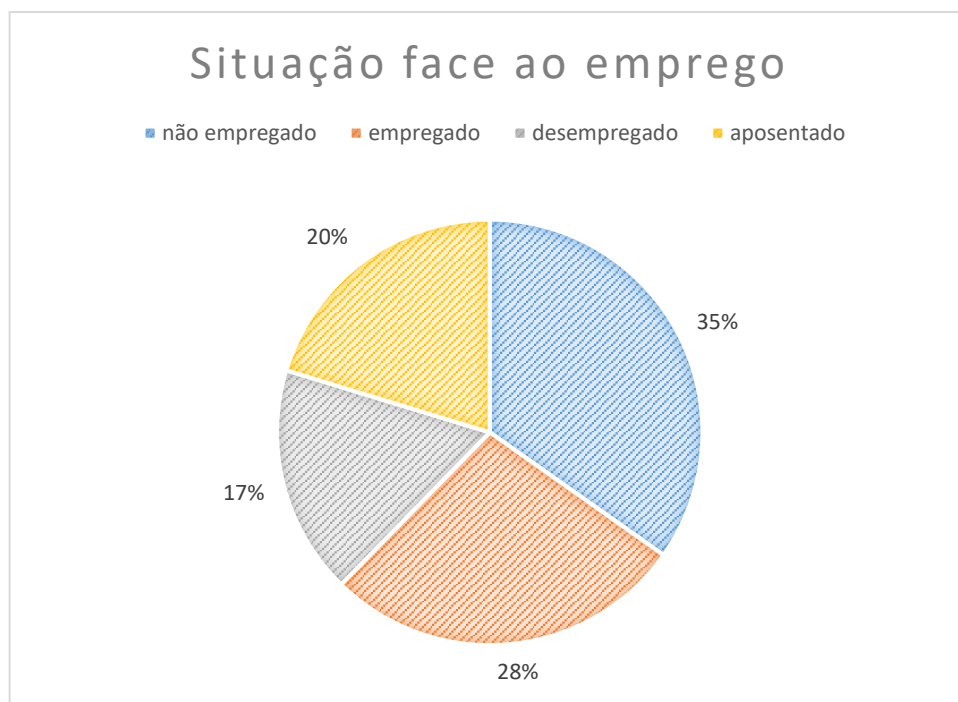
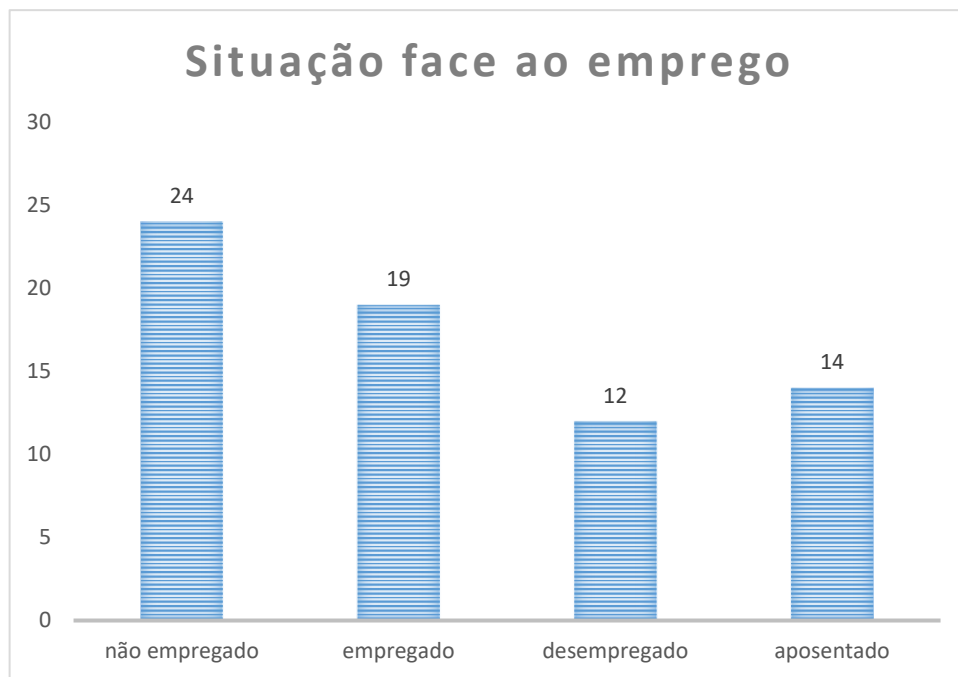
6. **Distribuição por nível da formação escolar / académica:** ensino básico = 11 (16%); secundário = 31 (45%); superior = 27 (39%).



7. **Distribuição segundo as áreas profissionais ou de ocupação:** sem profissão ou ocupação declarada = 28 (40%); administrativa = 10 (14%); educação = 6 (9%); manufatura / indústria / construção = 6 (9%); economia / finanças = 4 (6%); saúde / farmácia = 4 (6%); tecnologias da informação e comunicação = 4 (6%); transportes = 3 (4%); comércio = 3(4%) e segurança / militar: 2 (3%).



8. **Situação face ao emprego:** não empregado = 24 (35%); empregado = 19 (28%); desempregado = 12 (17%) e aposentado = 14 (20%).



9. **Distribuição por áreas de competências escolares / acadêmicas / profissionais:** não reveladas = 27 (39%); saúde e similares = 9 (13%); educação = 9 (13%); tecnologias da informação e comunicação = 6 (9%); ciências / economia / comércio = 6 (9%); administração do território e pública = 5 (7%); gestão e similares = 3 (4%); social = 2 (3%) e artes e ofícios = 2 (3%).



Conclusão

A 31 de dezembro de 2020, a população que no BLVE se encontrava inscrita como voluntária, era maioritariamente feminina = dois terços, praticamente metade na situação de solteiro, quase toda residente no Entroncamento.

Pode dizer-se, mais ou menos equitativamente distribuída pelas faixas etárias propostas. No entanto, é grande a incidência nas faixas etárias ditas como sendo da idade ativa (18 a 65 anos).

A formação escolar e académica é claramente de nível secundário ou superior (apenas 16% no nível básico).

Em termos de profissão ou ocupação atribuída, quase metade declara não ter profissão ou ocupação (sobretudo, são estudantes e donas de casa). Os restantes, declaram profissões das áreas das tecnologias e dos serviços, de nível superior ou não.

Quanto à situação face ao emprego, apenas um terço se declara empregada. Os restantes, ou são os estudantes e as donas de casa, ou são os desempregados e os aposentados.

Sobre as competências adquiridas na frequência escolar ou académica, praticamente 40%, não revela este aspeto. Os restantes são sobretudo das áreas da saúde, da educação e das tecnologias da informação e da comunicação. A área social é residual.


Conclusão possível: a população estudada, é feminina, solteira, local, em idade ativa, com formação de nível III e superior, com profissão, não ocupada e com competências interessantes para o voluntariado.

Entroncamento, 15 de março de 2021

O Coordenador

do

Banco Local de Voluntariado do Entroncamento



(João António Pereira)